



**Reunión de Consejo de Políticas**  
**20 de enero 2021**  
**5:30 p.m.**  
**Agenda**

---

- 1. Llamado al orden**
- 2. Llamada de asistencia**
- 3. Reportes**
  - a. Reporte de Gastos y Tarjeta de Crédito
    - i. [Reporte de Gastos para octubre 2020](#)
    - ii. [Reporte de Gastos para noviembre 2020](#)
    - iii. [Reporte de Tarjeta de Crédito para octubre 2020](#)
    - iv. [Reporte de Tarjeta de Crédito para noviembre 2020](#)
  - b. Reporte de Comida
    - i. [Reporte de Comida noviembre 2020](#)
    - ii. [Reporte de Comida diciembre 2020](#)
  - c. Reporte de Inscripción
    - i. [Reporte de Inscripción para noviembre 2020](#)
    - ii. [Reporte de Inscripción para diciembre 2020](#)
  - d. Reporte de Asistencia
    - i. [Reporte de Asistencia para noviembre 2020](#)
    - ii. [Reporte de Asistencia para diciembre 2020](#)
- 4. Puntos de Acción:**
  - a. [Actas de 18 de noviembre 2020](#)
- 5. Actualizaciones/Informes**
- 6. Recordatorios**
  - a. Próxima reunión 17 de febrero 2021
- 7. Clausura**

Adjuntos:

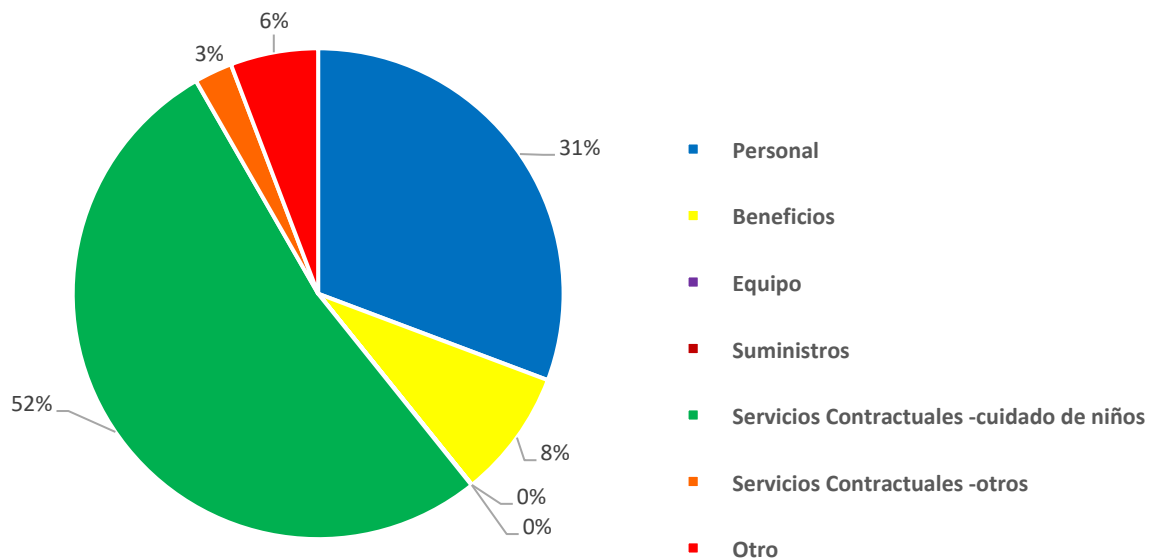
[Como hacer una moción](#)



## Octubre 2020 Reporte de gastos

	Presupuesto de 2020-2021	octubre-20	Porcentaje Utilizado para el mes	El año hasta la fecha 2020-2021	Presupuesto Restante
Gastos					
Personal	2,554,599.33	275,673.41	31%	584,914.20	1,969,685.13
Beneficios	773,478.24	76,143.05	8%	205,336.36	568,141.88
Equipo	50,000.00	26.24	0%	6,813.29	43,186.71
Suministros	74,520.42	261.90	0%	21,430.64	53,089.78
Servicios Contractuales- cuidado de niños	6,337,400.79	470,595.86	52%	1,477,125.86	4,860,274.93
Servicios Contractuales- Otros	213,513.00	22,515.22	3%	53,330.55	160,182.45
Otros	681,874.22	51,904.40	6%	121,662.65	560,211.57
<b>Gastos Totales</b>	<b>10,685,386.00</b>	<b>897,120.08</b>	<b>100%</b>	<b>2,470,613.55</b>	<b>8,214,772.45</b>

## Gastos para octubre 2020

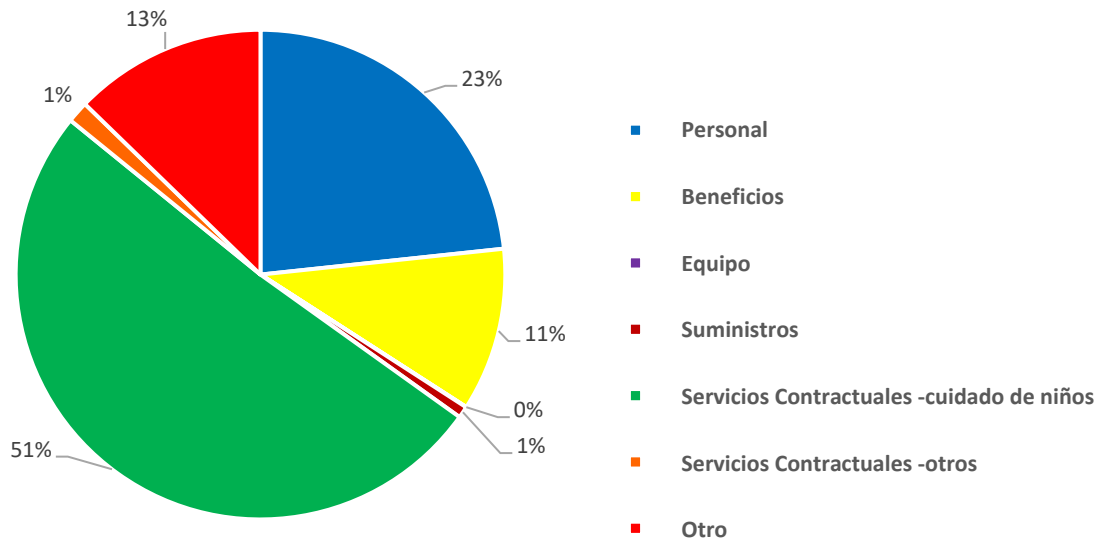




## Noviembre 2020 Reporte de gastos

	Presupuesto de 2020-2021	noviembre-20	Porcentaje Utilizado para el mes	El año hasta la fecha 2020-2021	Presupuesto Restante
Gastos					
Personal	2,554,599.33	183,057.93	23%	767,972.13	1,786,627.20
Beneficios	773,478.24	84,713.16	11%	290,049.52	483,428.72
Equipo	50,000.00	160.53	0%	6,973.82	43,026.18
Suministros	74,520.42	6,040.25	1%	27,470.89	47,049.53
Servicios Contractuales- cuidado de niños	6,337,400.79	400,248.31	51%	1,877,374.17	4,460,026.62
Servicios Contractuales- Otros	213,513.00	11,127.95	1%	64,458.50	149,054.50
Otros	681,874.22	99,951.10	13%	221,613.75	460,260.47
<b>Gastos Totales</b>	<b>10,685,386.00</b>	<b>785,299.23</b>	<b>100%</b>	<b>3,255,912.78</b>	<b>7,429,473.22</b>

## Gastos para noviembre 2020





## **Octubre 2020 Reporte de Tarjeta de Crédito**

No hubo gastos de tarjeta de crédito en el mes de octubre.



## **Noviembre 2020 Reporte de Tarjeta de Crédito**

No hubo gastos de tarjeta de crédito en el mes de noviembre.



### Noviembre 2020 Reporte de Comidas

Centros	Desayuno		Almuerzo		Merienda	
	# of Comidas	% of Comidas	# of Comidas	% of Comidas	# of Comidas	% of Comidas
America's Little Leaders	35	100.0%	35	100.0%	35	100.0%
Children of the Sun Academy	305	100.0%	305	100.0%	305	100.0%
It's A Small World II	314	100.0%	314	100.0%	314	100.0%
It's A Small World VII	316	100.0%	316	100.0%	316	100.0%
Kiddy Academy	190	100.0%	190	100.0%	190	100.0%
Kids Small World	307	100.0%	307	100.0%	307	100.0%
Kinderkids Academy III	466	100.0%	466	100.0%	466	100.0%
Kinderland 4 Kids	191	100.0%	191	100.0%	191	100.0%
Lincoln Marti 102	105	100.0%	105	100.0%	105	100.0%
Lincoln Marti - 450	759	100.0%	759	100.0%	759	100.0%
Lincoln Marti - 905	239	99.6%	239	99.6%	240	100.0%
Little Ones Academy	319	100.0%	319	100.0%	319	100.0%
Little Red School House	330	100.0%	330	100.0%	330	100.0%
LORD's Learning Center, Inc.	220	100.0%	220	100.0%	220	100.0%
Miami Gardens Learning Center	188	98.4%	189	99.0%	187	97.9%
My Little Angels Day Care Center	320	100.0%	320	100.0%	320	100.0%
Naranja Prep Academy Annex	138	98.6%	140	100.0%	131	93.6%
New Aladdin Learning Center	412	99.5%	414	100.0%	414	100.0%
Pink and Blue Academy	143	100.0%	143	100.0%	139	97.2%
Precious Moments Learning Ctr.	515	100.0%	510	99.0%	487	94.6%
Rainbow Intergenerational	244	99.2%	246	100.0%	246	100.0%
Sheyes of Miami #3	77	100.0%	77	100.0%	77	100.0%
Sheyes of Miami Learning Center	356	100.0%	356	100.0%	355	99.7%
Shores School	443	100.0%	443	100.0%	443	100.0%
Springview Academy	359	100.0%	359	100.0%	359	100.0%
Step Above	120	96.0%	122	97.6%	122	97.6%
The Carter Academy I	176	100.0%	176	100.0%	176	100.0%
The Carter Academy II	183	100.0%	183	100.0%	183	100.0%
<b>Early Learning Coalition</b>	<b>7,770</b>	<b>99.8%</b>	<b>7,774</b>	<b>99.9%</b>	<b>7,736</b>	<b>99.4%</b>



### Diciembre 2020 Reporte de Comidas

Centros	Desayuno		Almuerzo		Merienda	
	# of Comidas	% of Comidas	# of Comidas	% of Comidas	# of Comidas	% of Comidas
America's Little Leaders	43	100.0%	43	100.0%	43	100.0%
Children of the Sun Academy	295	100.0%	295	100.0%	295	100.0%
It's A Small World II	409	100.0%	409	100.0%	409	100.0%
It's A Small World VII	381	100.0%	381	100.0%	377	99.0%
Kiddy Academy	201	94.8%	212	100.0%	212	100.0%
Kids Small World	315	100.0%	315	100.0%	315	100.0%
Kinderkids Academy III	529	100.0%	529	100.0%	529	100.0%
Kinderland 4 Kids	216	100.0%	216	100.0%	216	100.0%
Lincoln Marti 102	214	99.5%	215	100.0%	215	100.0%
Lincoln Marti - 450	809	100.0%	809	100.0%	809	100.0%
Lincoln Marti - 905	294	100.0%	294	100.0%	294	100.0%
Little Ones Academy	284	100.0%	284	100.0%	284	100.0%
Little Red School House	403	100.0%	403	100.0%	403	100.0%
LORD's Learning Center, Inc.	181	100.0%	180	99.4%	179	98.9%
Miami Gardens Learning Center	229	98.7%	229	98.7%	229	98.7%
My Little Angels Day Care Center	325	100.0%	325	100.0%	325	100.0%
Naranja Prep Academy Annex	138	100.0%	138	100.0%	138	100.0%
New Aladdin Learning Center	448	100.0%	448	100.0%	448	100.0%
Pink and Blue Academy	90	100.0%	90	100.0%	90	100.0%
Precious Moments Learning Ctr.	466	99.1%	463	98.5%	429	91.3%
Rainbow Intergenerational	255	98.5%	259	100.0%	258	99.6%
Sheyes of Miami #3	91	100.0%	91	100.0%	91	100.0%
Sheyes of Miami Learning Center	373	100.0%	372	99.7%	371	99.5%
Shores School	504	100.0%	504	100.0%	504	100.0%
Springview Academy	519	100.0%	519	100.0%	519	100.0%
Step Above	154	92.2%	167	100.0%	166	99.4%
The Carter Academy I	201	100.0%	201	100.0%	201	100.0%
The Carter Academy II	225	100.0%	225	100.0%	225	100.0%
<b>Early Learning Coalition</b>	<b>8,592</b>	<b>99.6%</b>	<b>8,616</b>	<b>99.9%</b>	<b>8,574</b>	<b>99.4%</b>



### Noviembre 2020 Reporte de Inscripción

Centros	Total	Inscripciones Actual	Espacios Vacante
America's Little Leaders	5	5	0
Children of the Sun Academy	24	24	0
It's a Small World Learning Center 2	24	23	1
It's a Small World Learning Center 7	32	32	0
Kiddy Academy	24	16	8
Kids Small World Learning Center	32	32	0
Kinderkids Academy III	32	32	0
Kinderland 4 Kids	16	16	0
Lincoln Marti - 450	24	24	0
Lincoln Marti - 905	64	64	0
Lincoln Marti 102	16	16	0
Little Ones Academy	40	40	0
Little Red School House	24	24	0
LORD's Learning Center, Inc.	23	23	0
Miami Gardens Learning Center	24	24	0
My Little Angels Day Care Center	32	30	2
Naranja Prep Academy Annex	12	12	0
New Aladdin Learning Center	32	32	0
Pink and Blue Academy	12	12	0
Precious Moments Learning Ctr.	40	40	0
Rainbow Intergenerational	24	24	0
Sheyes Of Miami #3	8	8	0
Sheyes Of Miami Learning Center	24	24	0
Shores School	48	40	8
Springview Academy	40	36	4
Step Above	16	16	0
The Carter Academy I	16	16	0
The Carter Academy II	16	16	0
<b>Early Learning Coalition Totals:</b>	<b>724</b>	<b>701</b>	<b>23</b>





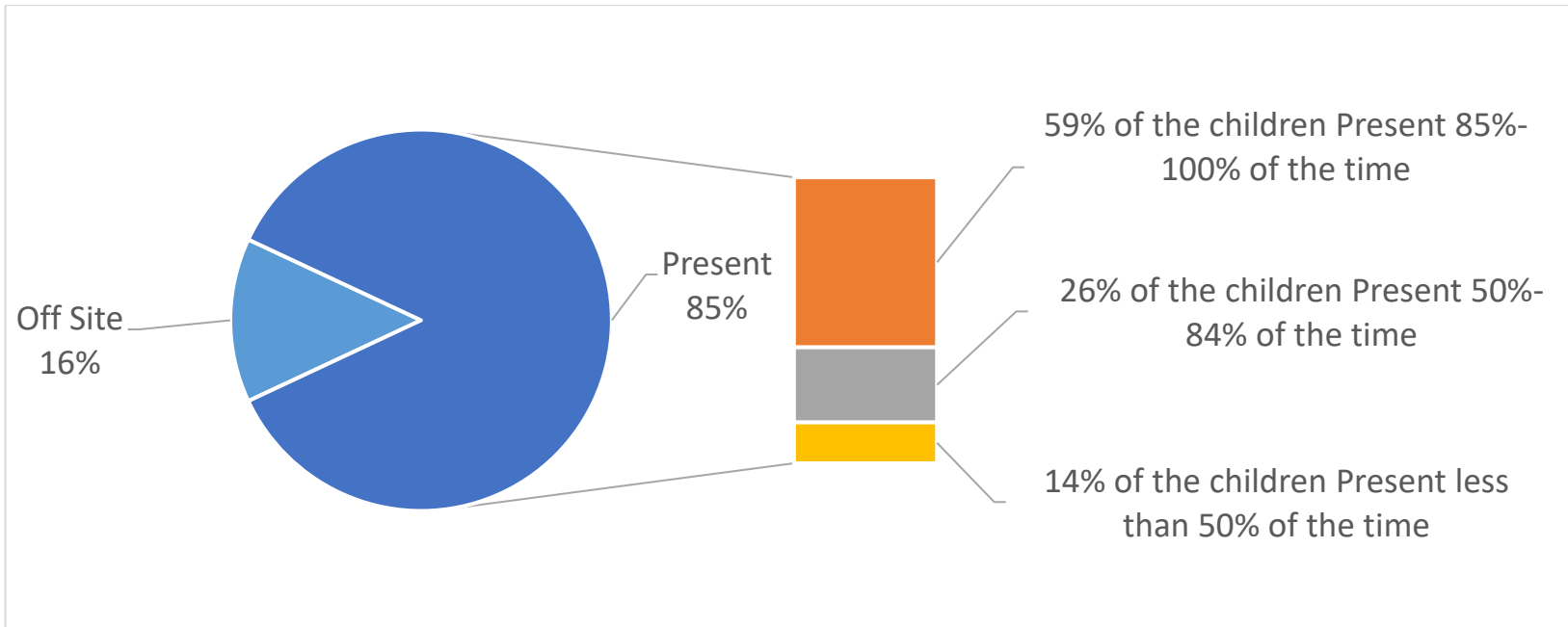
### Diciembre 2020 Reporte de Inscripción

Centros	Total	Inscripciones Actual	Espacios Vacante
America's Little Leaders	5	5	0
Children of the Sun Academy	24	24	0
It's a Small World Learning Center 2	24	24	0
It's a Small World Learning Center 7	32	32	0
Kiddy Academy	24	23	1
Kids Small World Learning Center	32	32	0
Kinderkids Academy III	32	32	0
Kinderland 4 Kids	16	16	0
Lincoln Marti - 450	24	24	0
Lincoln Marti - 905	64	64	0
Lincoln Marti 102	16	16	0
Little Ones Academy	40	40	0
Little Red School House	24	24	0
LORD's Learning Center, Inc.	23	23	0
Miami Gardens Learning Center	24	24	0
My Little Angels Day Care Center	32	32	0
Naranja Prep Academy Annex	12	12	0
New Aladdin Learning Center	32	32	0
Pink and Blue Academy	12	12	0
Precious Moments Learning Ctr.	40	40	0
Rainbow Intergenerational	24	24	0
Sheyes Of Miami #3	8	8	0
Sheyes Of Miami Learning Center	24	24	0
Shores School	48	46	2
Springview Academy	40	40	0
Step Above	16	16	0
The Carter Academy I	16	16	0
The Carter Academy II	16	16	0
Early Learning Coalition Totals:	<b>724</b>	<b>721</b>	<b>3</b>



### Noviembre 2020 Reporte de Asistencia

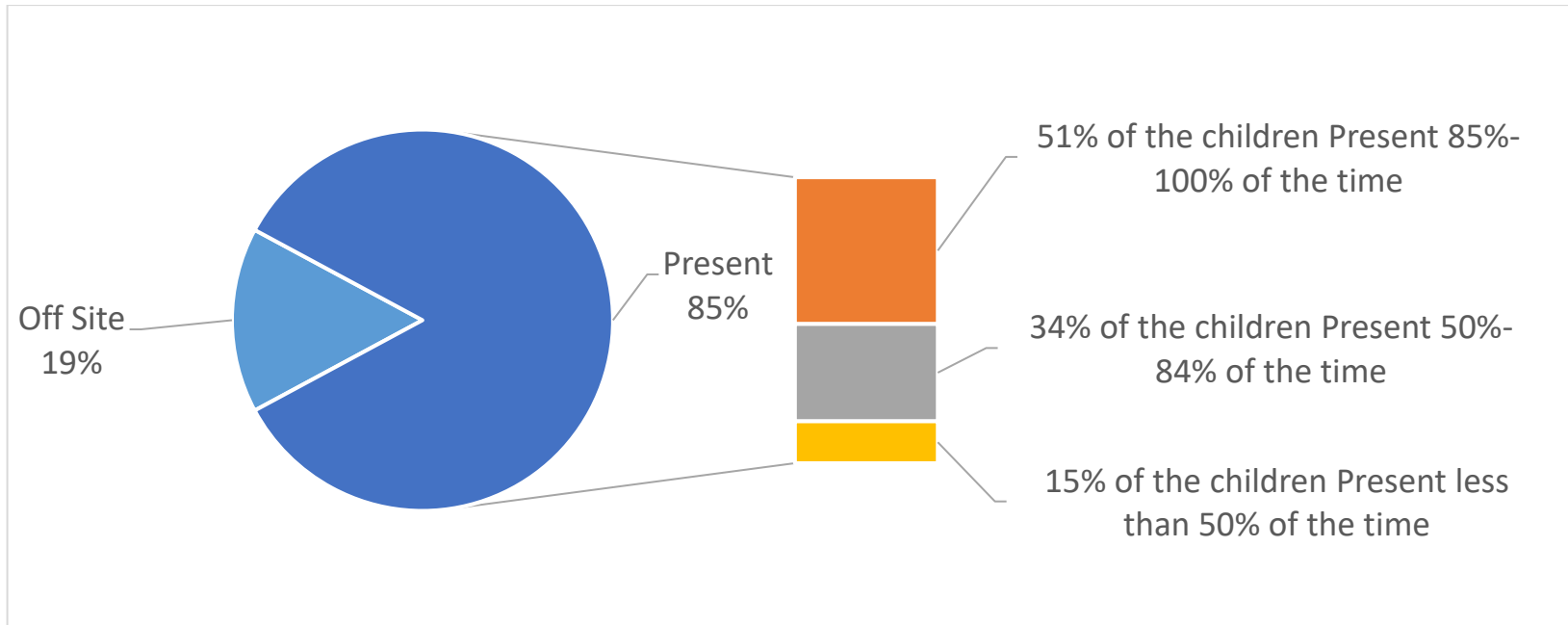
Porcentaje de Asistencia Diaria Promedio para el Mes: 93%





### Diciembre 2020 Reporte de Asistencia

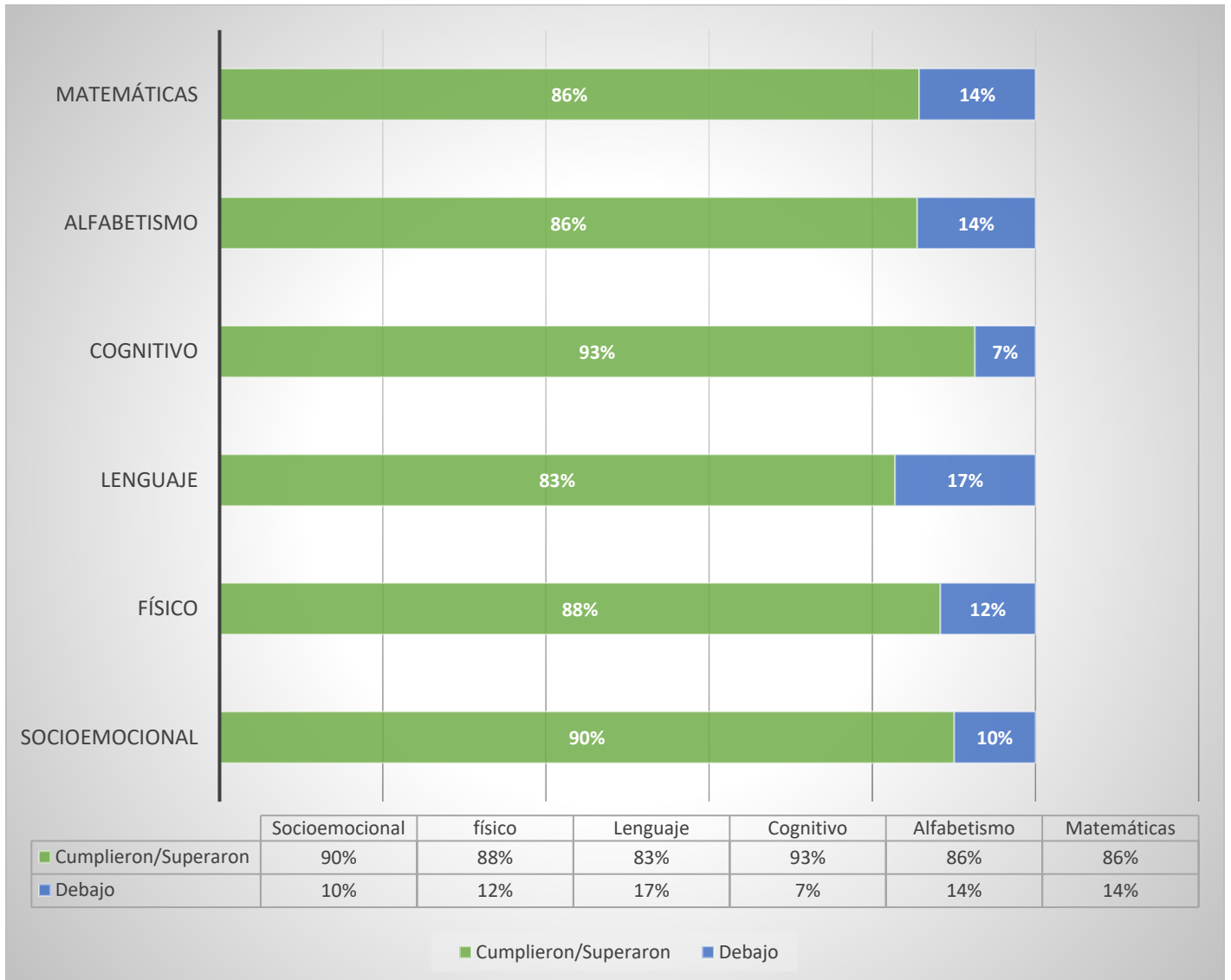
Porcentaje de Asistencia Diaria Promedio para el Mes: 92%





### Datos de Evaluación Infantil

La siguiente tabla representa el porcentaje de niños que cumplieron/superaron o estuvieron por debajo de las expectativas ampliamente mantenidas en las respectivas áreas de desarrollo y aprendizaje.





**Reunión de Consejo de Políticas**  
**18 de noviembre 2020**  
**5:30 p.m.**  
**Actas**

**I. Llamado al orden**

Kislene Timothee presidió la reunión. Se convocó la reunión a las 5:47 p.m.

**II. Llamada de asistencia**

Asistieron los siguientes.

<b>Nombre de miembro</b>	<b>Centro que Representa</b>
Chanelle Keys (Asst. Secretary)	It's a Small World VII
Ciney Mendoza	Rainbow Intergenerational (participó en la reunión española el 11/17/20)
Crystal Davis	Sheyes #3
Dominique Reardon (Secretary)	It's a Small World II
Edeline Fleurant (Vice Chair)	Step Above
Frederica Dawson	Pink and Blue Academy
Kislene Timothee (Chair)	Little Ones Academy
Lizette Fontilus	Little Red School House
Michelle Toledo	Lincoln Marti - 905
Noel Pharisien	Precious Moments Learning Center
Priscilla Vazquez (Parliamentarian)	New Aladdin
Sandra Rodriguez Funes	Kids Small World (participó en la reunión española el 11/17/20)
Shirly Mejia	Lincoln Marti 450 (participó en la reunión española el 11/17/20)
Shonquita Williams	Shores School
Tranae Davenport	America's Little Leaders
Yaselly Prado	Kiddy Academy (participó en la reunión española el 11/17/20)
<b>Nombre del personal</b>	<b>Posición</b>
Belkis Torres	Vicepresidente de Early Head Start
Cathrine Pollard	Coordinadora Administrativa
Cecilia Nariznis	Gerente de Salud Mental
Lucretia Jones	Directora de Servicios de Apoyo a la Educación y el Desarrollo Infantil
Otilia Gonzalez-Varese	Gerente de Discapacidad
Salvatore Martorano	Gerente de Cumplimiento de EHS
Sandrina Seraphin	Directora de Participación Familiar y Comunitaria
Tatiana Larionova	Gerente de Nutrición
Vanessa Bongiorno	Gerente de Finanzas

**III. Puntos de acción:**

**A. Acta de la Reunión del 17 de octubre de 2020**

Sra. Timothee solicitó una moción para aprobar las actas de la reunión del 17 de octubre de 2020.

- Dominique Reardon movió para aprobar
- Priscilla Vásquez apoyó la moción
- Sin discusión
- Moción aprobada 12 en favor, 0 opuesto



#### IV. Informes

##### A. **Informe de gastos de septiembre de 2020**

Los gastos totales para el mes de septiembre de 2020 fueron de \$840,118.73. Treinta por ciento (30%) del total de los gastos mensuales se utilizaron para los salarios y los beneficios; 63% o \$524,039.68 fueron utilizados para servicios directos, de esa cantidad \$509,355.00 fueron directamente a los proveedores; 2% se usaron para equipos y suministros; y 5% fue a otros, que incluye alquiler y servicios públicos. El programa ha utilizado el 15% del presupuesto hasta la fecha y tiene \$9,138,867.95 restantes.

##### B. **Informe de la tarjeta de crédito de septiembre de 2020**

No hubo gastos de tarjeta de crédito para el mes de septiembre.

##### C. **Informe de comidas de octubre de 2020**

Número de comidas servidas en **octubre**:

- Desayunos - 8.908 (100%)\*
- Almuerzos - 8.932 (100%)\*
- Meriendas - 8.892 (100%)\*

En octubre se sirvieron un poco más de comidas en comparación con septiembre, ya que la asistencia mejoró.

##### D. **Informe de Inscripción de octubre de 2020**

Durante el mes de octubre hubo 704 niños inscritos en el programa. El programa está actualmente tratando de identificar sitios internos para ofrecer espacios adicionales con el fin de seguir adelante con las inscripciones requerido.

##### E. **Informe de asistencia de octubre de 2020**

Durante el mes de octubre 61% de niños recibieron servicios en persona y 30% recibieron servicios virtuales. Esto es un promedio alrededor del 91% de las familias que se dedicaban a servicios en persona o virtuales. El 9% de las ausencias se debieron a niños estar enfermos, asistiendo citas médicas y algunos con problemas de transporte.

#### V. Informe de la Junta de Directores

El siguiente punto del orden es la actualización de la reunión de los directores.

El 2 de noviembre de 2020, se llevó a cabo la reunión del Comité Ejecutivo en lugar de una junta completa. Los siguientes fueron aprobados por el Comité Ejecutivo de la Coalición de Aprendizaje Temprano de Miami-Dade/Monroe:

- Resolución 11022020-01 – Autorizó al presidente y CEO a adjudicar, negociar y ejecutar un contrato por un monto aproximado de \$125,000 para servicios legales con el proveedor seleccionado por el comité de evaluaciones, Lehtinen Schultz PLLC.
- Resolución 11022020-02 - aprobó la modificación del presupuesto anual de la Coalición de Aprendizaje Temprano. El cambio en el presupuesto 2020-2021 tiene un aumento de \$20,260,717.00 con respecto a lo que se pronosticó originalmente el 4 de mayo de 2020. El monto original previsto en mayo fue de \$215,490,076. La cantidad nueva a partir del 19 de octubre de 2020 es \$235,750,793.
- Resolución 11022020-03 - Autorizó al presidente y CEO a solicitar, negociar, ejecutar un contrato y recibir fondos del Condado de Miami-Dade para distribuir fondos de la Ley CARES para los centros de aprendizaje temprano en áreas no incorporadas. Sin embargo, con esta resolución el Comité Ejecutivo expresó su preocupación por la posible responsabilidad hacia la Coalición de Aprendizaje Temprano relacionada con la cantidad que se aprueba para que cada proveedor lo recibiera. El Comité Ejecutivo se sintió cómoda si la Coalición de Aprendizaje Temprano asumiera la responsabilidad de distribuir los fondos a los proveedores de cuidado infantil, pero no determinando la cantidad de fondos que se le otorga a cada centro. El Comité Ejecutivo aprobó esta resolución con una recomendación para discutir la estipulación con el Condado.



La Coalición de Aprendizaje Temprano de Miami-Dade/Monroe discutió las actualizaciones sobre una de las Iniciativas Prioritarias del Plan Estratégico (Visibilidad de la Organización). La Coalición ha estado asistiendo a varias Cámaras en Miami-Dade y Monroe para compartir información sobre el trabajo que hace la Coalición.

La Coalición presentó información al Comité Ejecutivo sobre cambios en la póliza de vacaciones y tiempo de enfermedad para los empleados de la Coalición de Aprendizaje Temprano de Miami-Dade/Monroe. La Coalición desea alinear la póliza con el del Estado de Florida. La recomendación fue aprobada y se presentará a la Junta de Directores en diciembre para su ratificación.

La Coalición informó que el Estado le otorgó \$2,764,932 para distribuir la Fase 3 de las subvenciones de la Ley CARES a los proveedores de cuidado infantil. En la primera semana la Coalición aprobó 51 solicitudes por un monto de \$442,814.00.

#### VI. **Actualizaciones:**

- Se compartió una demostración sobre cómo firmar electrónicamente el formulario de contribuciones. Para firmar electrónicamente lo siguiente se debe de poner “/s/” antes de entrar su primer nombre y apellido. Por ejemplo: /s/ Cathrine Pollard
- Una solicitud fue presentado a la oficina regional para el traspaso de fondos COVID-19 al año fiscal 2020-2021. El monto de la solicitado fue de \$322,881.00
- El 8 de diciembre de 9:00-1:00, el programa tendrá su autoevaluación anual. Se alienta a los padres a participar. Esta es una oportunidad para que los padres proporcionen recomendaciones sobre maneras de mejorar el programa. Habrá 4 grupos focales que revisarán los datos y harán recomendaciones para su área respectiva. Los grupos son: Educación/Servicios Familiares, Salud Mental/Discapacidad, Nutrición/Salud y Finanzas.
- Se mandaron cartas a los proveedores por pago excesivo. Los proveedores están conciliando la cantidad en la carta con sus libros. Tienen hasta este viernes para terminar de conciliar y aceptar un plan de pago.
- El programa tiene 90 días después del cierre de un año fiscal para cerrar todos los libros financieros. El año fiscal terminó el 31 de julio de 2020. Por lo tanto, el programa cerró los libros financieros el 30 de octubre. Como parte del proceso para cerrar los libros financieros, el programa debe presentar informes federales (SF425, SF428 y SF429) al gobierno federal. Estos informes financieros proporcionan al gobierno federal información sobre cómo se gastaron los fondos durante el año del proyecto y es un método por el cual el gobierno federal monitorea que un programa ha cumplido con los términos de la subvención y ha utilizado fondos para su propósito.

#### VII. **Aplazamiento**

Sra. Timothee pidió una moción para aplazar la sesión.

- Tranae Davenport movió para aprobar
- Dominique Reardon apoyó la moción
- Sin más asuntos que tratara, la reunión terminó a las 6:23 p.m.



## Como hacer una moción

1. El miembro se dirige al presidente para que sea reconocido antes de hablar.
  
2. Indique la moción:  
**Yo (indique su nombre) hago una moción para aprobar (o desaprobar):**
  - a. Actas del 18 de noviembre de 2020
  
3. Segundo la moción:  
**Yo (declaro su nombre) segundo la moción para aprobar (o desaprobar):**
  - b. Actas del 18 de noviembre de 2020
  
4. El Presidente declara:  
**Ha sido movido por (nombre) y secundado por (nombre) que aprobamos (o desaprobamos):**
  - c. Actas del 18 de noviembre de 2020

**¿Hay alguna discusión?**
  
5. Una vez completada la discusión, el Presidente declara:  
**“Si no hay más discusión. Pondremos la moción a votación. ¿Hay alguien opuesto?”**
  
6. El Presidente declara: **“la moción se aprueba (o falla) con \_\_\_ votos a favor y \_\_\_ votos en contra.”**